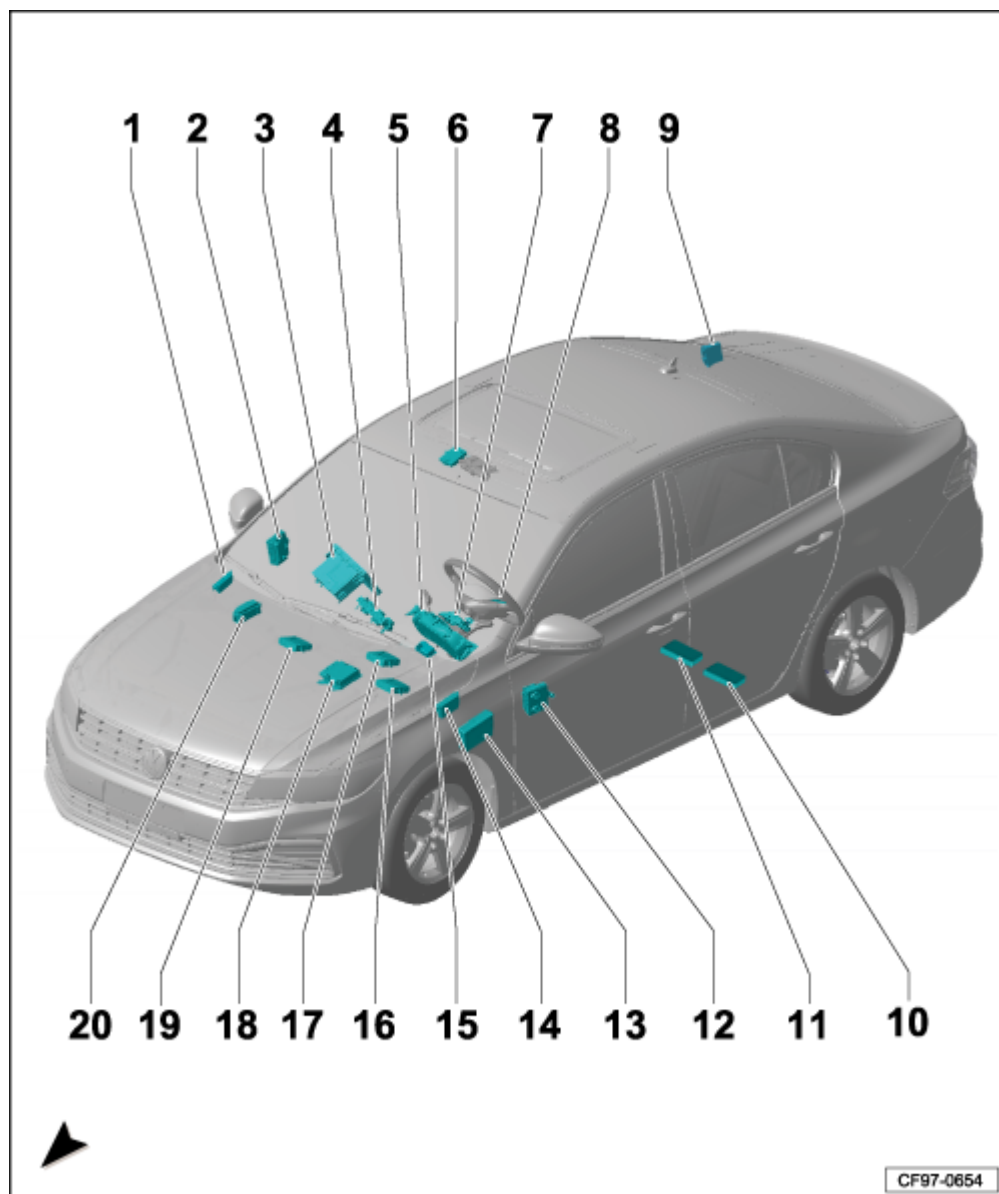


车辆中部的控制单元

控制单元一览



1 - 发动机声响生成控制单元 - J943 -

□ 安装位置 → 章节

2 - 副驾驶侧车门控制单元 - J387 -

□ 安装位置 → 章节

3 - 电子通讯信息设备 1 控制单元 - J794 -

□ 插头分布 → 章节

□ 安装位置 → 章节

4 - 全自动空调控制单元 - J255 -

□ 安装位置 → 章节

5 - 组合仪表中控制单元 - J285 -

□ 安装位置

6 - 滑动天窗控制单元 - J245 -

□ 安装位置 → 章节

7 - 转向柱电子装置控制单元 - J527 -

□ 安装位置 → 章节

8 - 多功能方向盘控制单元 - J453 -

□ 安装位置 → 章节

9 - 高压蓄电池充电电压控制单元 - J966 -

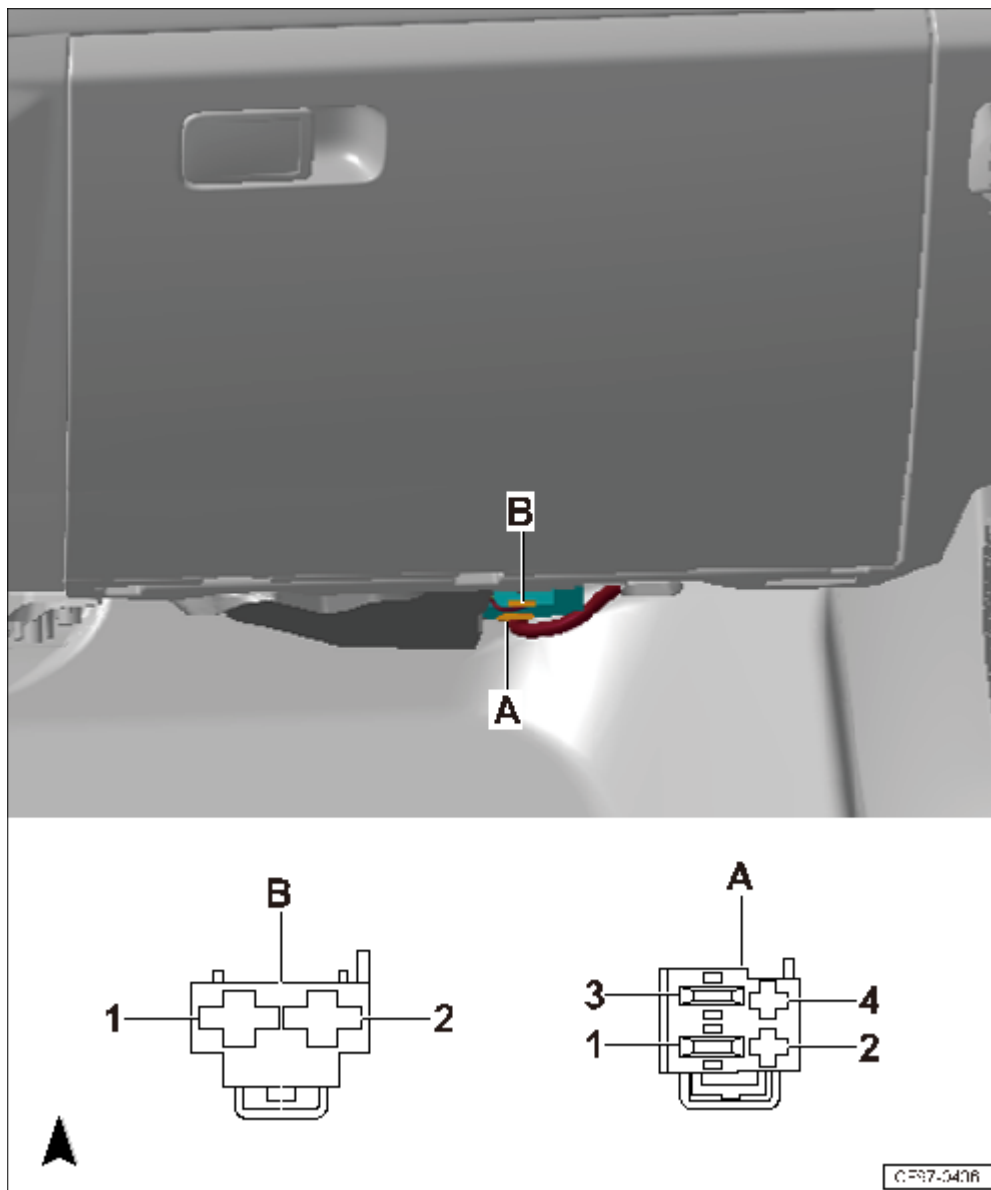
□ 安装位置 → 章节

- 10 - 蓄电池模块监控控制单元 - J497 , 左侧 -
 - 安装位置 → [章节](#)
- 11 - 蓄电池模块监控控制单元 - J497 , 右侧 -
 - 安装位置 → [章节](#)
- 12 - 驾驶员侧车门控制单元 - J386 -
 - 安装位置 → [章节](#)
- 13 - 车载电网控制单元 - J519 -
 - 安装位置 → [章节](#)
- 14 - 泊车雷达系统控制单元 - J446 -
 - 安装位置 → [章节](#)
- 15 - 紧急呼叫模块和通信单元控制单元 - J949 -
 - 安装位置 → [章节](#)
- 16 - 数据总线诊断接口 - J533 -
 - 安装位置 → [章节](#)
- 17 - 弯道灯和大灯照明距离调节控制单元 - J745 -
 - 安装位置 → [章节](#)
- 18 - 安全气囊控制单元 - J234 -
 - 安装位置 → [章节](#)
- 19 - 蓄电池调节控制单元 - J840 -
 - 安装位置 → [章节](#)
- 20 - 新鲜空气鼓风机控制单元 - J126 -
 - 安装位置 → [章节](#)

新鲜空气鼓风机控制单元 - J126 -

安装位置：

在副驾驶员侧脚部空间内。



1 - 新鲜空气鼓风机控制单元 - J126 -

A - 4 芯连接插头 - T4dc -

B - 2 芯连接插头 - T2dq -

[返回一览](#) → [章节](#)

电子通讯信息设备 1 控制单元 - J794 -

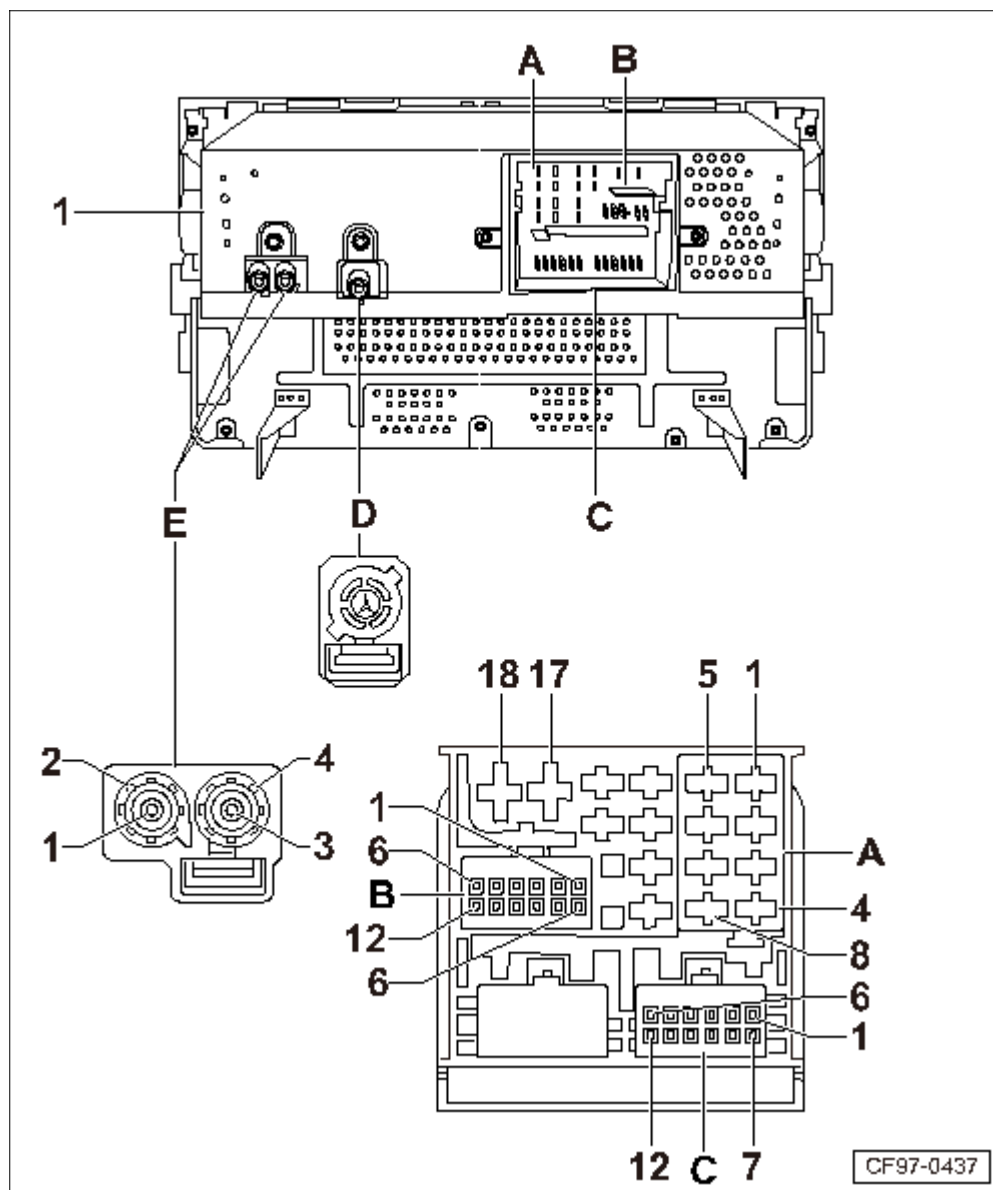
安装位置：

在中控台内。



提示

多位插头盒（插座：9-18），由插头 A、B 和 C 组成！

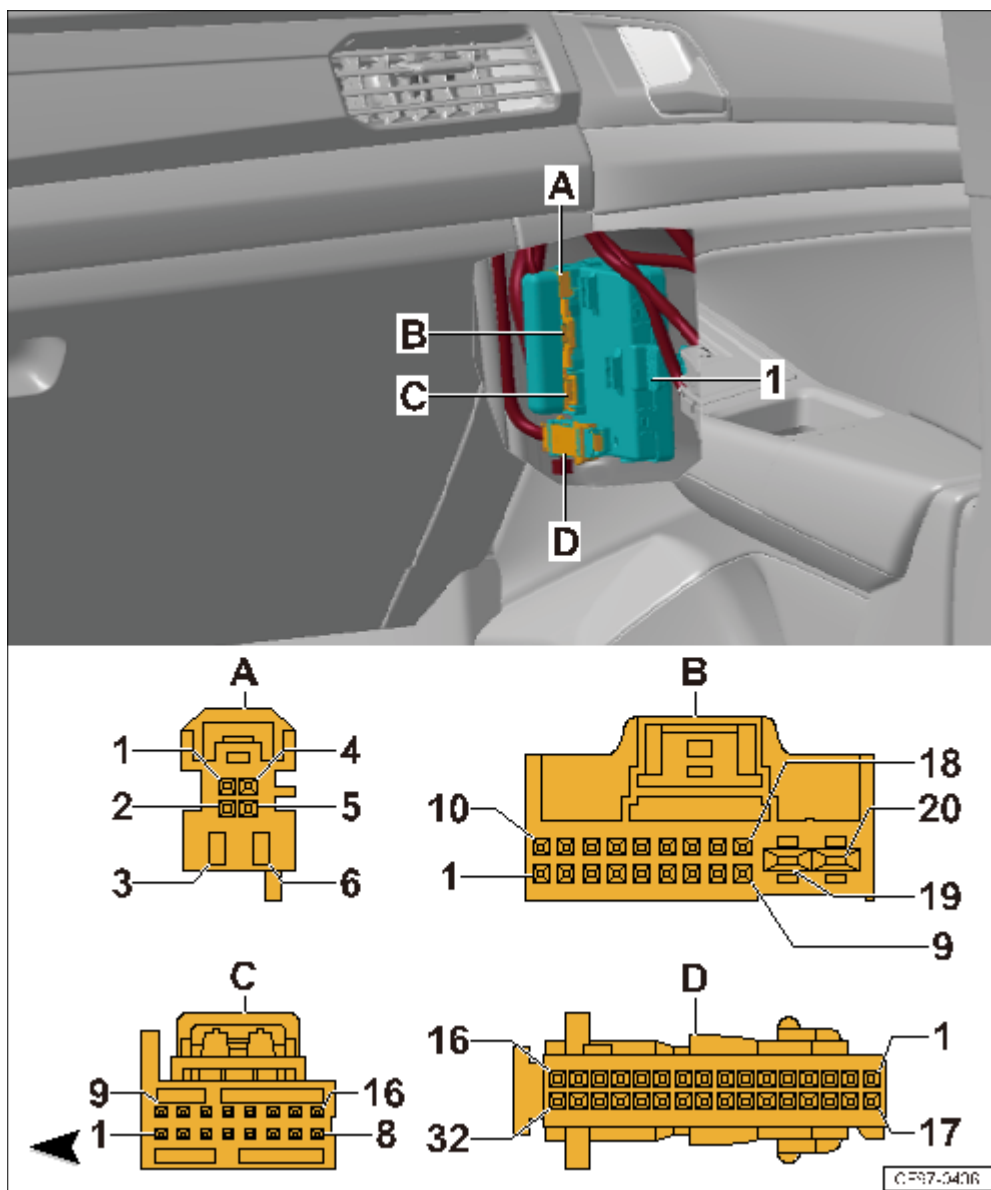


[返回一览](#) → [章节](#)

副驾驶员侧车门控制单元 - J387 -

安装位置：

在副驾驶员车门内。



1 - 副驾驶员侧车门控制单元 - J387 -

A - 6 芯连接插头 - T6ct -

B - 20 芯连接插头 - T20b -

C - 16 芯连接插头 - T16g -

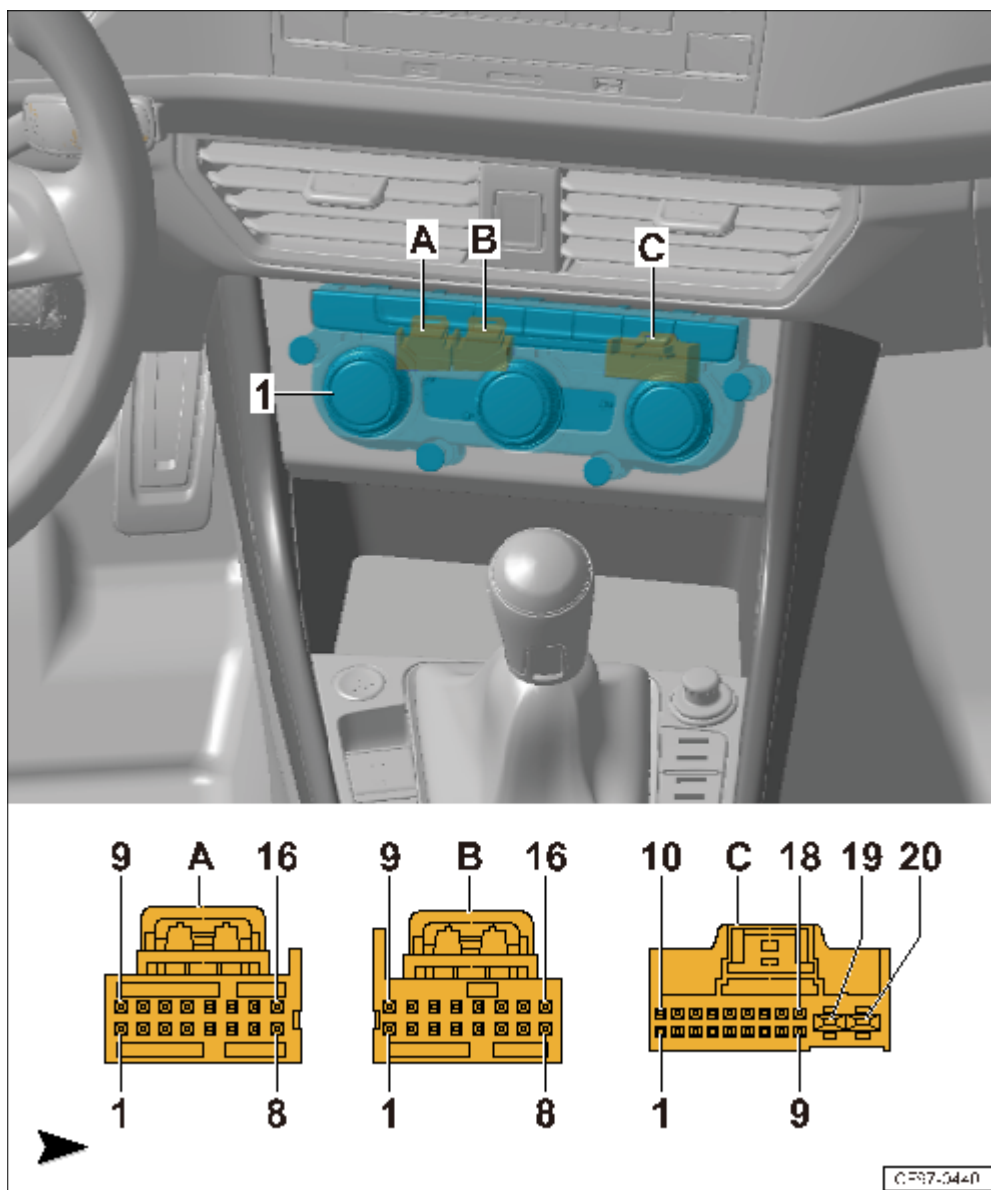
D - 32 芯连接插头 - T32c -

[返回一览](#) → [章节](#)

全自动空调控制单元 - J255 -

安装位置：

在中部仪表板内。



1 - 全自动空调控制单元 - J255 -

A - 16 芯连接插头 - T16d -

B - 16 芯连接插头 - T16c -

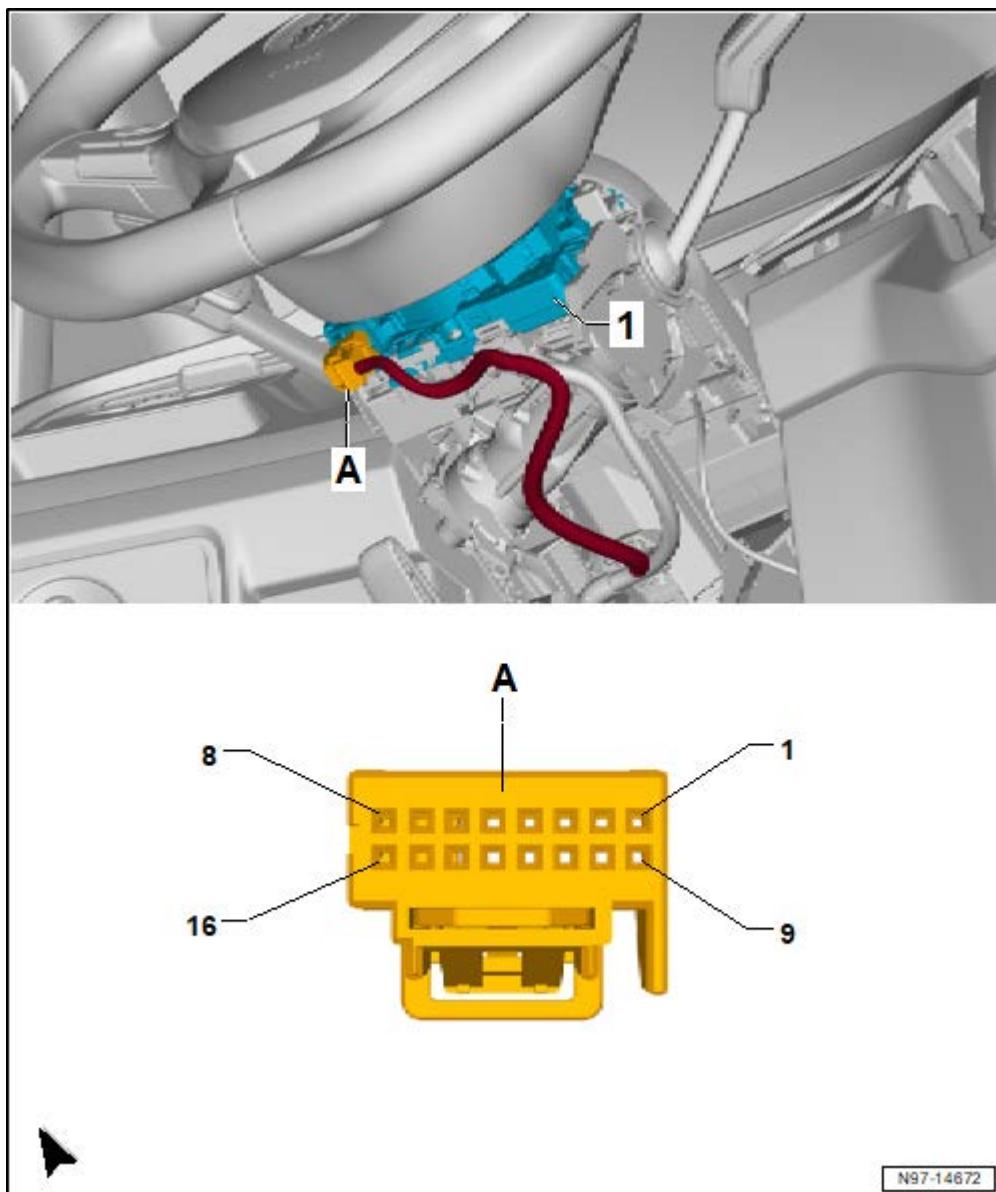
C - 20 芯连接插头 - T20d -

[返回一览](#) → [章节](#)

转向柱电子装置控制单元 - J527 -

安装位置：

在转向柱上。



1 - 转向柱电子装置控制单元 - J527 -

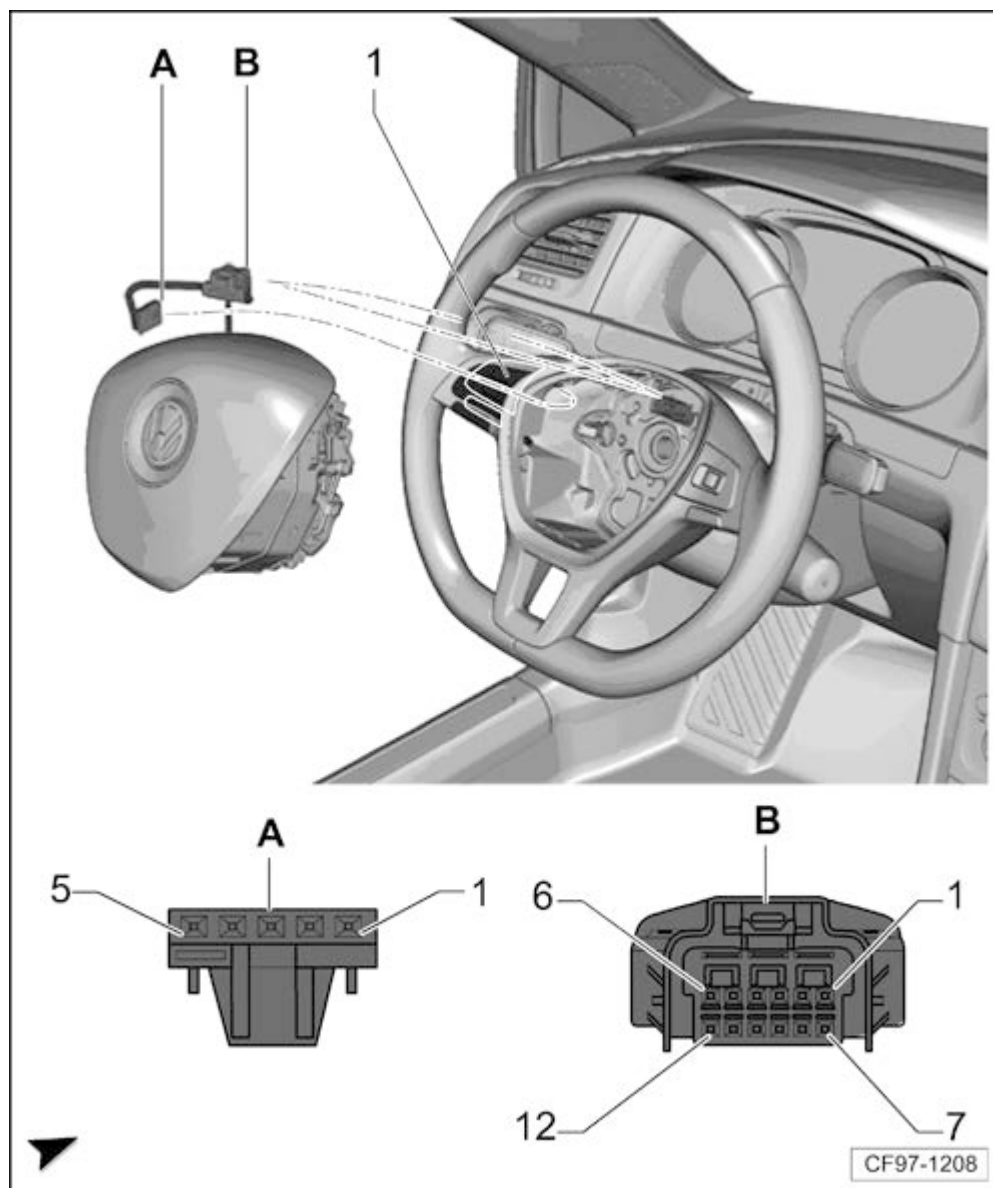
A - 16 芯连接插头 - T16r -

[返回一览](#) → [章节](#)

多功能方向盘控制单元 - J453 -

安装位置：

在 左侧方向盘多功能按键 - E440 - 的操作单元中



1 - 多功能方向盘控制单元 - J453 -

A - 5 芯连接插头 - T5k -

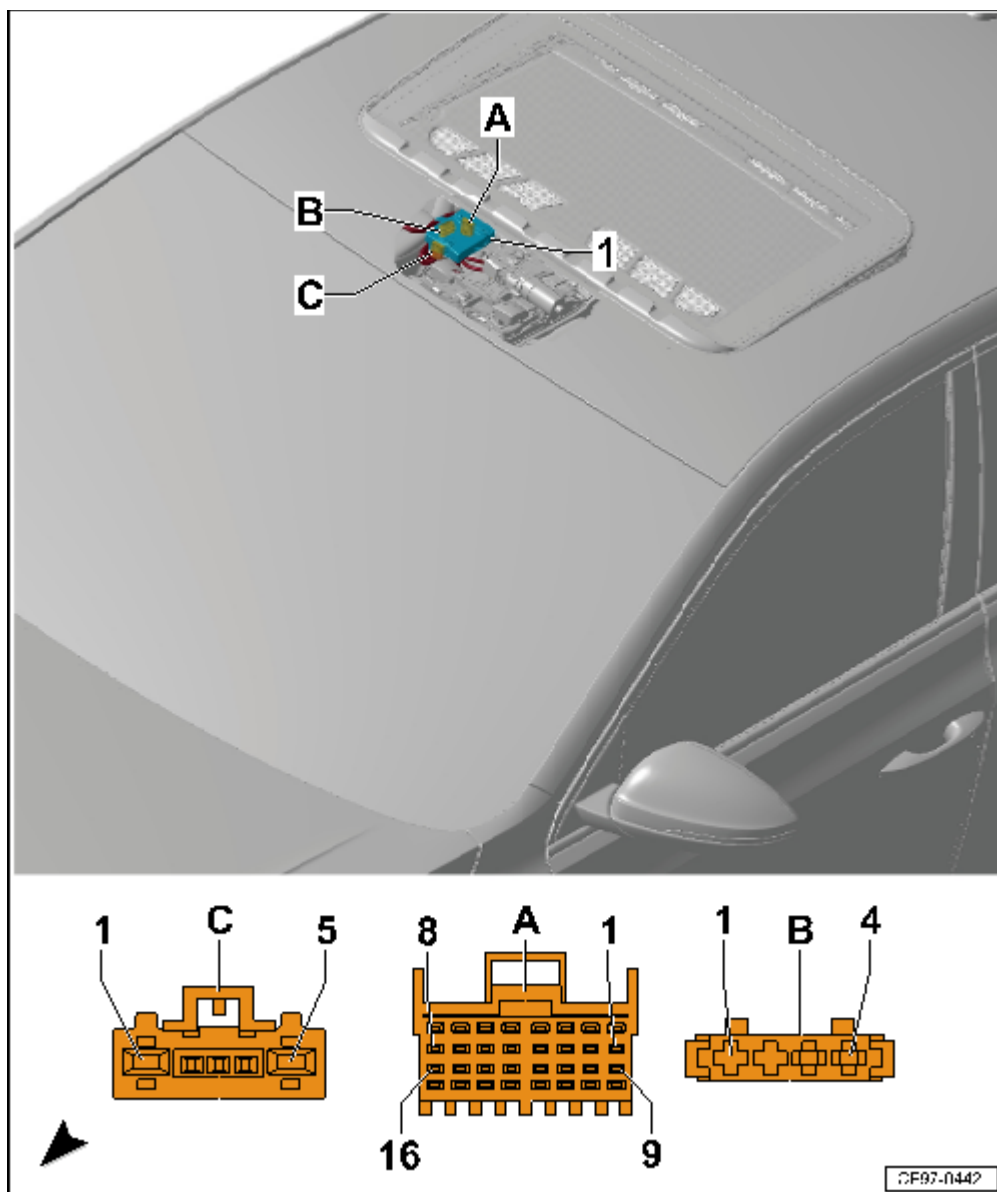
B - 12 芯连接插头 - T12k -

[返回一览](#) → [章节](#)

滑动天窗控制单元 - J245 -

安装位置：

在滑动天窗电机右侧。



1 - 滑动天窗控制单元 - J245 -

A - 16 芯连接插头 - T16le -

B - 4 芯连接插头 - T4le -

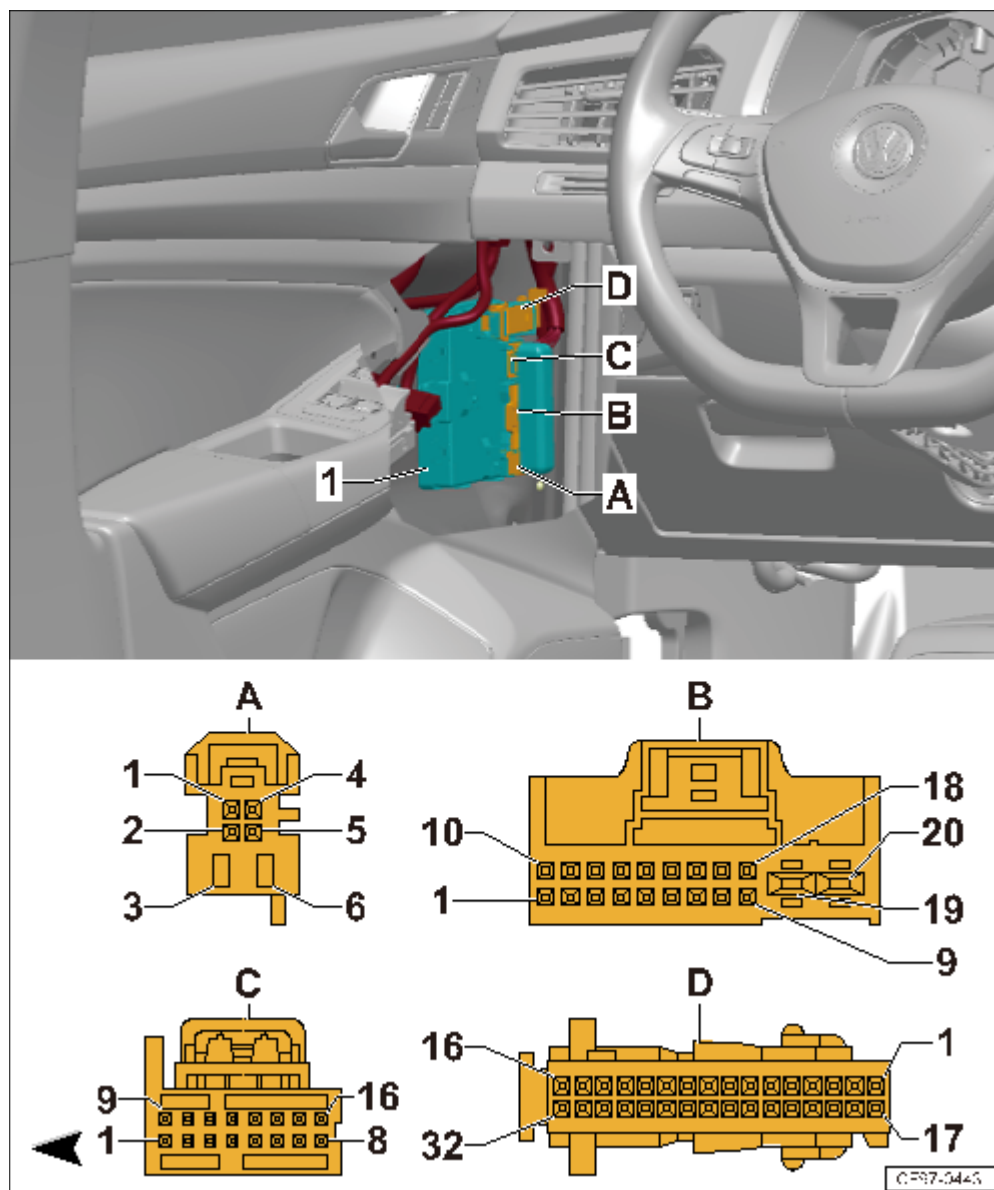
C - 5 芯连接插头 - T5ba -

[返回一览](#) → [章节](#)

驾驶员侧车门控制单元 - J386 -

安装位置：

在驾驶员侧车门内。



1 - 驾驶员侧车门控制单元 - J386 -

A - 6 芯连接插头 - T6o -

B - 20 芯连接插头 - T20a -

C - 16 芯连接插头 - T16a -

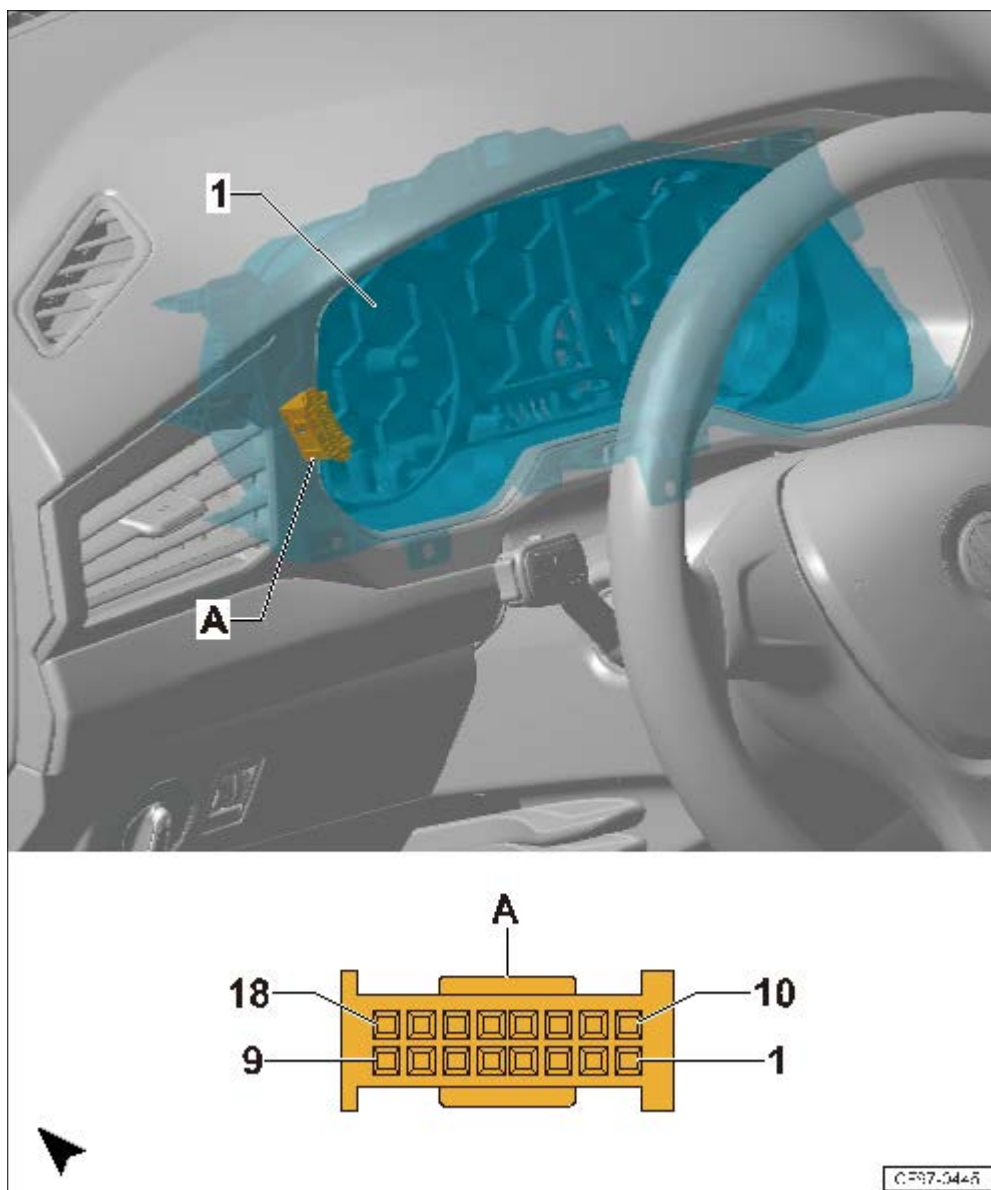
D - 32 芯连接插头 - T32a -

[返回一览](#) → [章节](#)

组合仪表中的控制单元 - J285 -

安装位置：

在仪表板内。



1 - 组合仪表中的控制单元 - J285 -

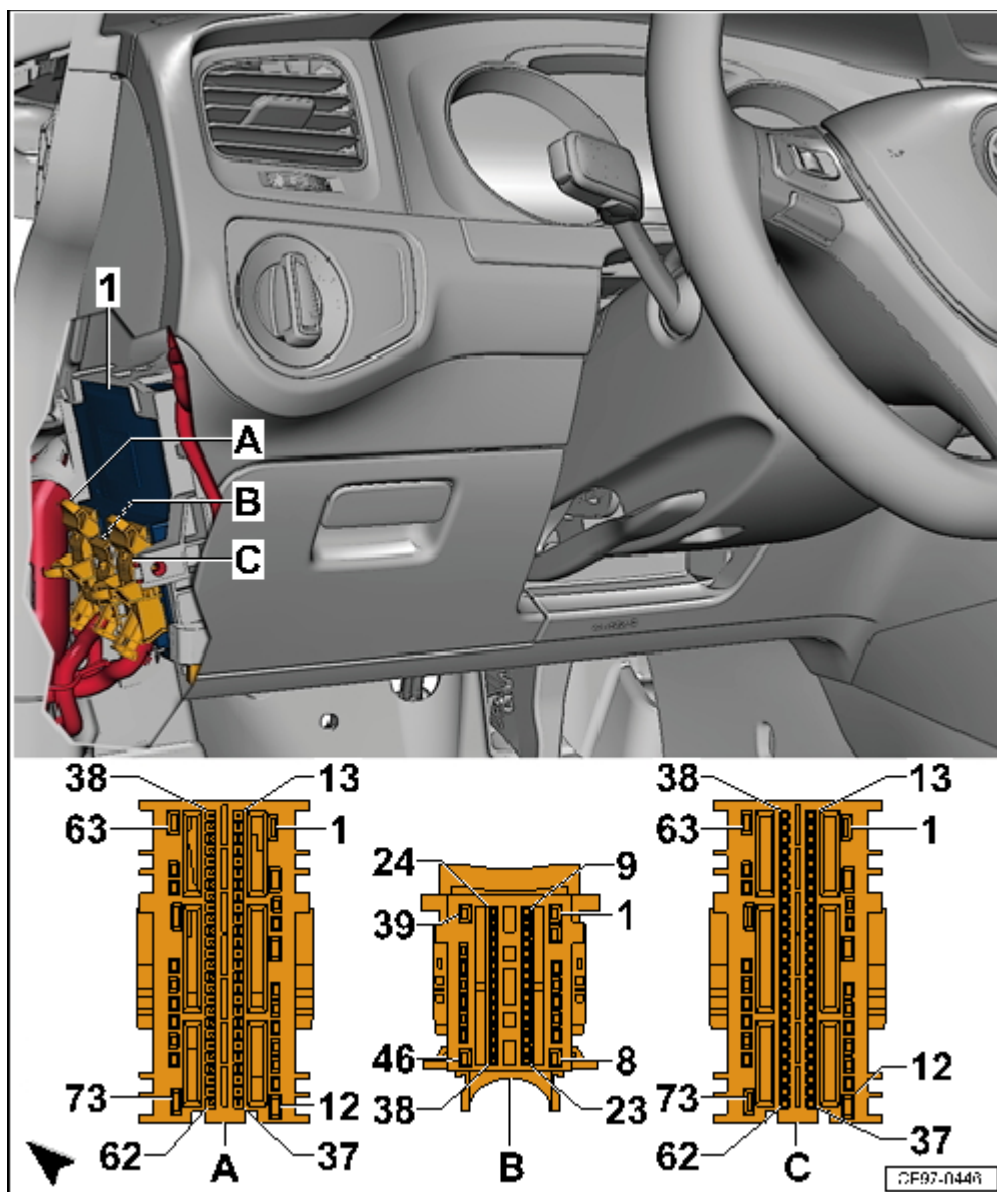
A - 18 芯连接插头 - T18 -

[返回一览](#) → [章节](#)

车载电网控制单元 - J519 -

安装位置：

在左侧仪表板后面，保险丝架 C 左侧。



1 - 车载电网控制单元 - J519 -

A - 73 芯连接插头 - T73a -

B - 46 芯连接插头 - T46b -

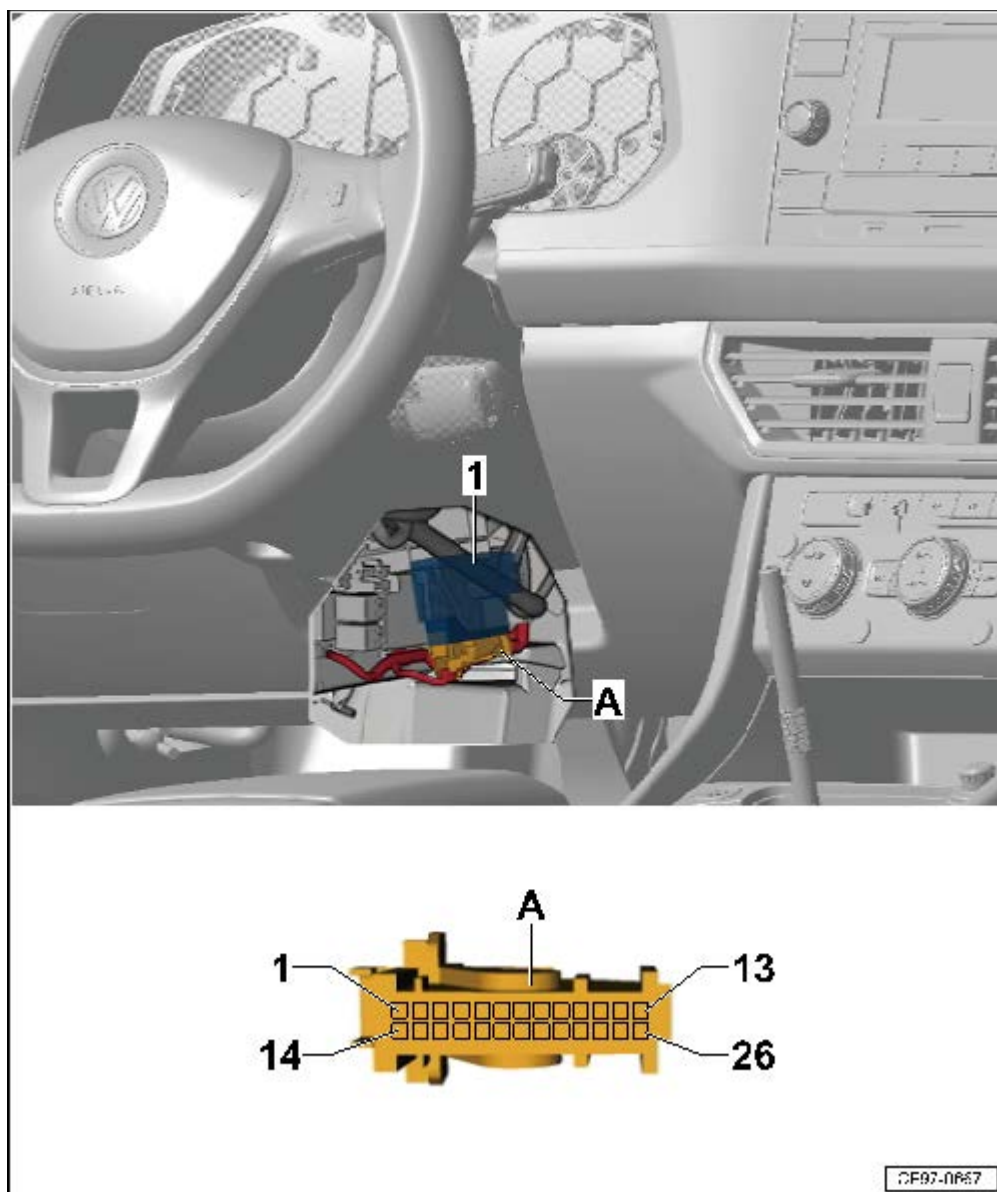
C - 73 芯连接插头 - T73b -

[返回一览](#) → [章节](#)

泊车雷达系统控制单元 - J446 -

安装位置：

在驾驶员侧仪表板后面，保险丝 C 支架下方。



1 - 泊车雷达系统控制单元 - J446 -

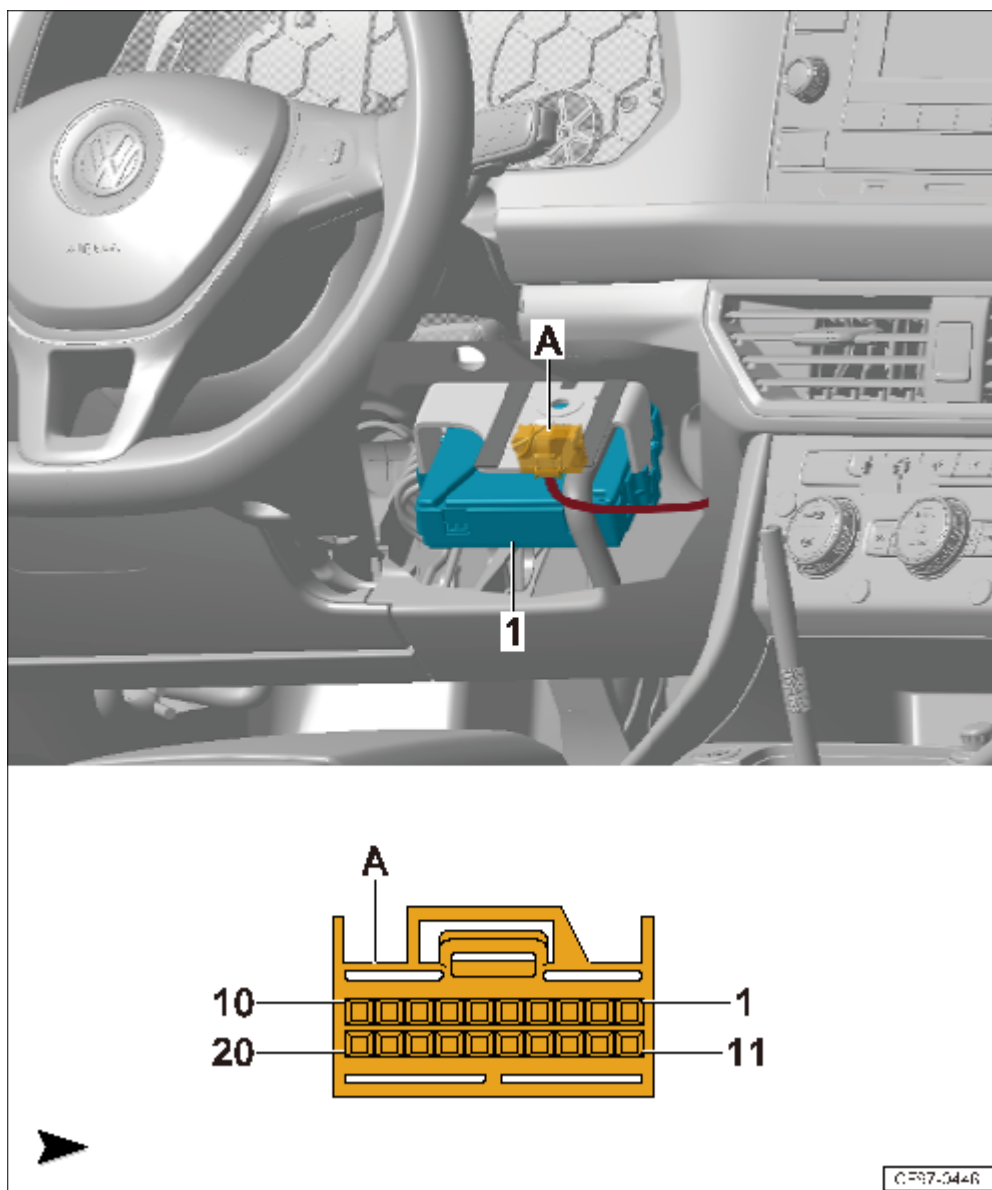
A - 26 芯连接插头 - T26i -

返回一览 → [章节](#)

数据总线诊断接口 - J533 -

安装位置：

在仪表板下面。



1 - 数据总线诊断接口 - J533 -

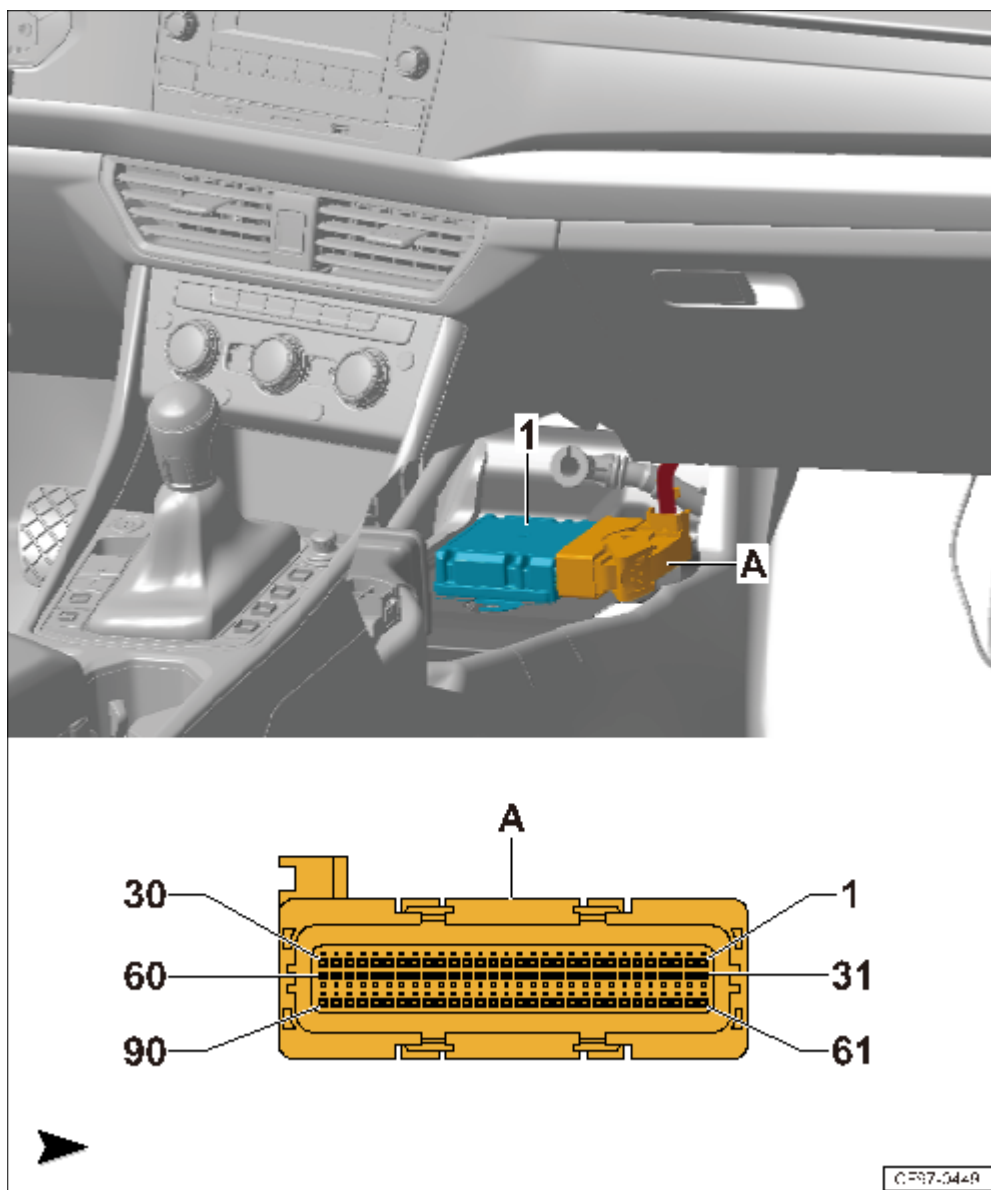
A - 20 芯连接插头 - T20 -

[返回一览](#) → [章节](#)

安全气囊控制单元 - J234 -

安装位置：

在中控台下方。



1 - 安全气囊控制单元 - J234 -

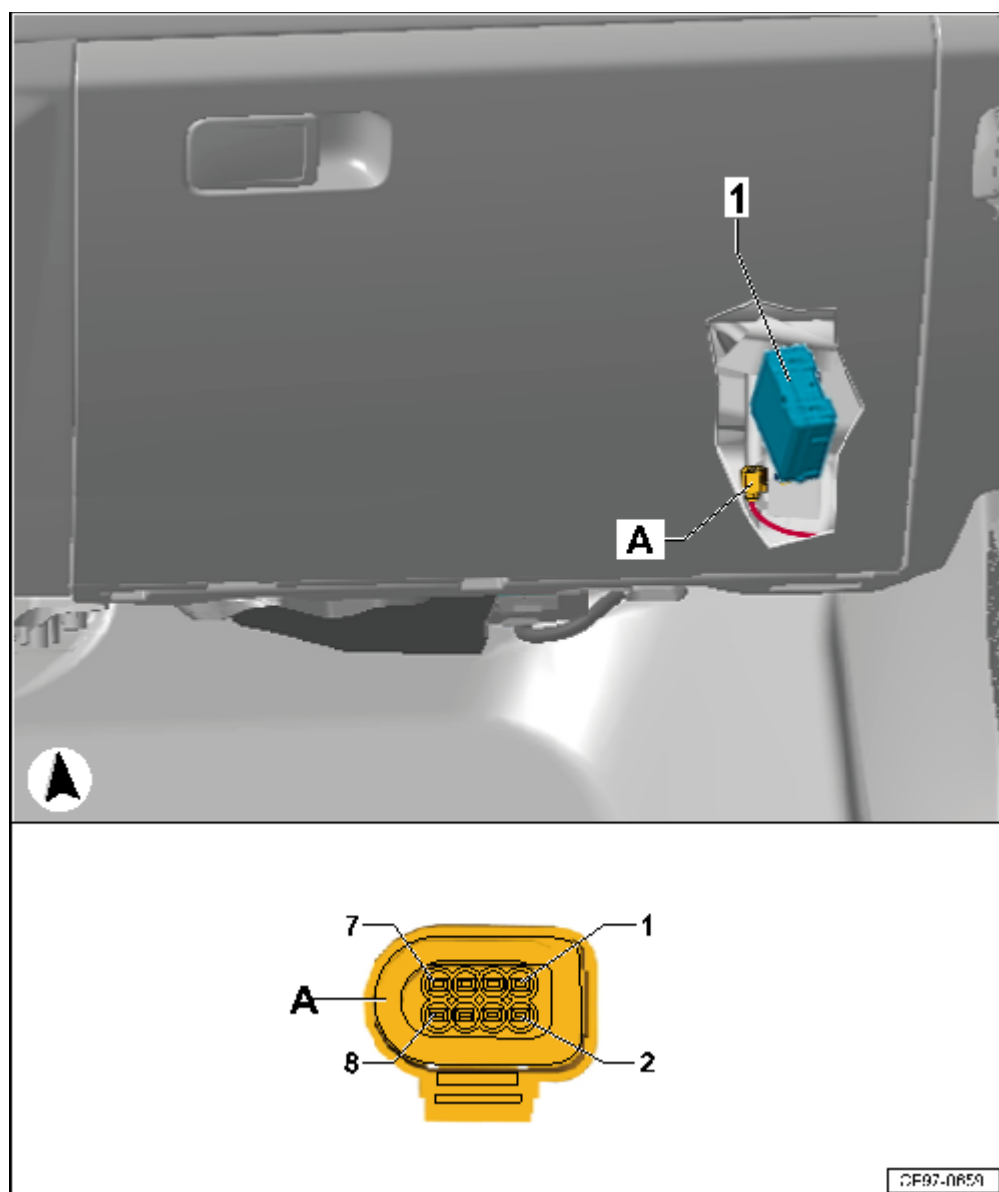
A - 90 芯连接插头 - T90 -

[返回一览](#) → [章节](#)

发动机声响生成控制单元 - J943 -

安装位置：

在副驾驶员侧脚部空间内。



1 - 发动机声响生成控制单元 - J943 -

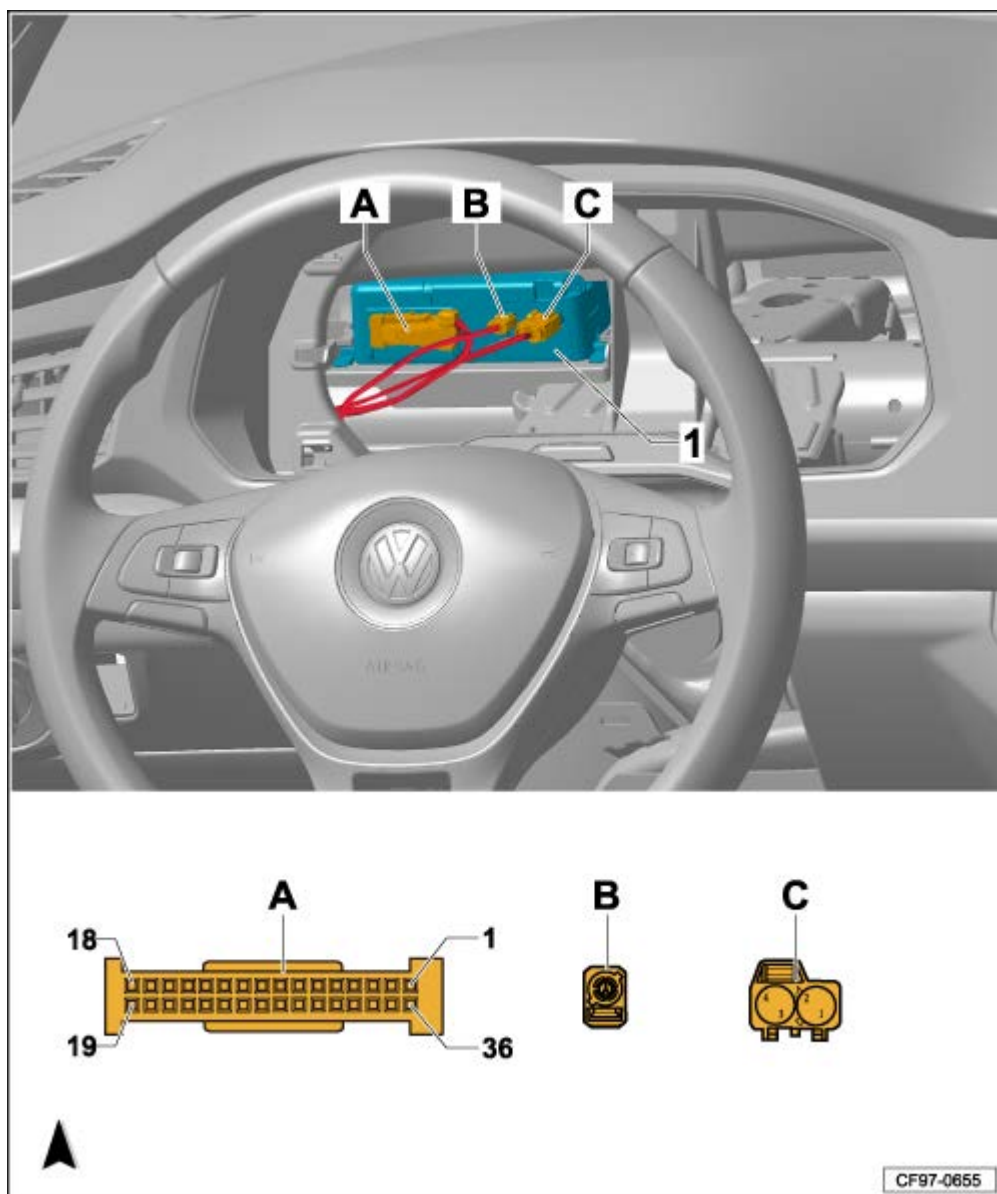
A - 插头连接, 8芯 - T8ab -

返回一览 → [章节](#)

紧急呼叫模块和通信单元控制单元 - J949 -

安装位置：

在组合仪表后。



1 - 紧急呼叫模块和通信单元控制单元 - J949 -

A - 插头连接, 36芯 - T36mw -

B - LTE 天线2 - T2mx -

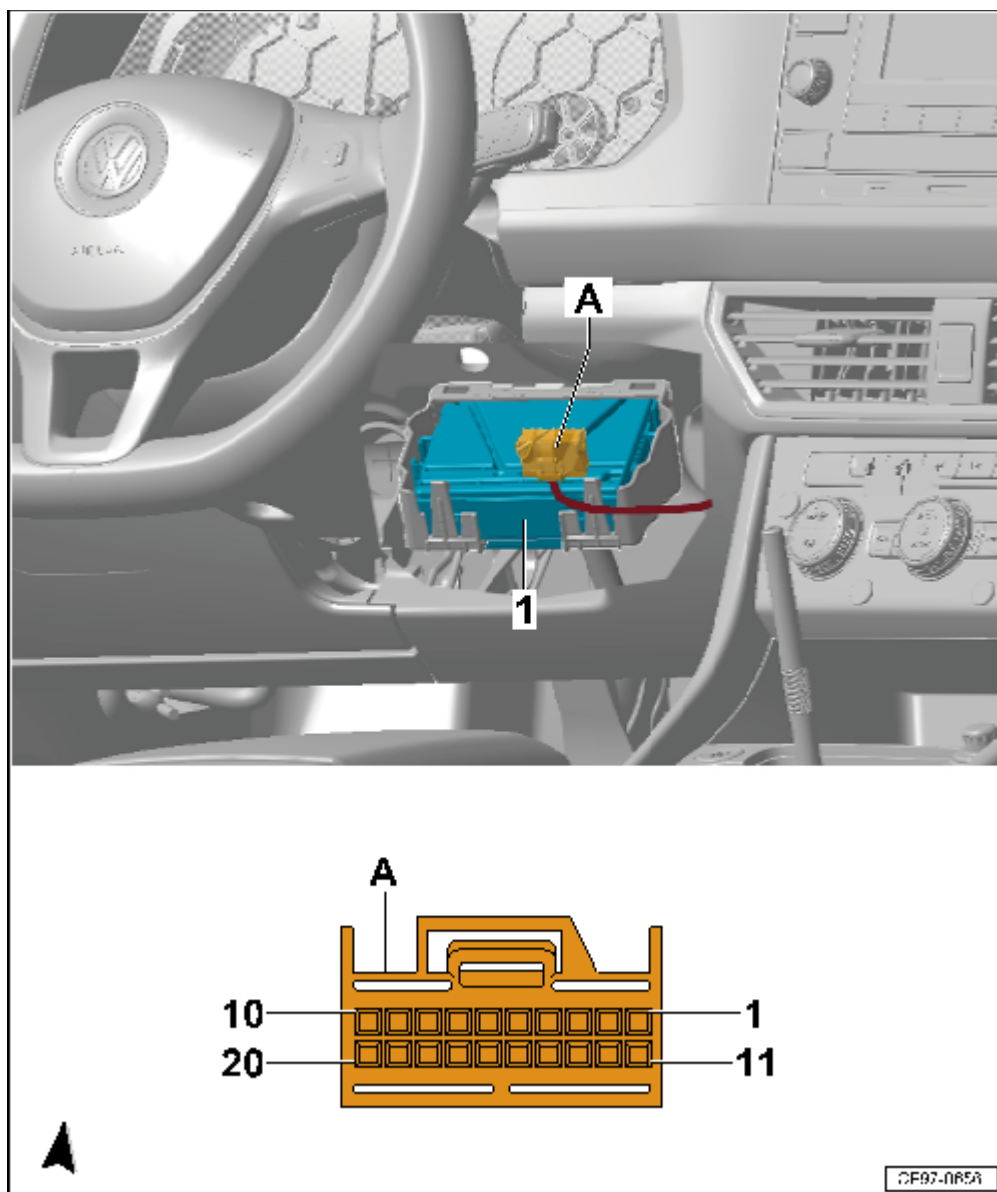
C - LTE 天线1 - T4mx -

[返回一览](#) → [章节](#)

带弯道灯和大灯照明距离调节控制单元 - J745 -

安装位置：

驾驶员侧仪表板的后方。



1 - 弯道灯和大灯照明距离调节控制单元 - J745 -

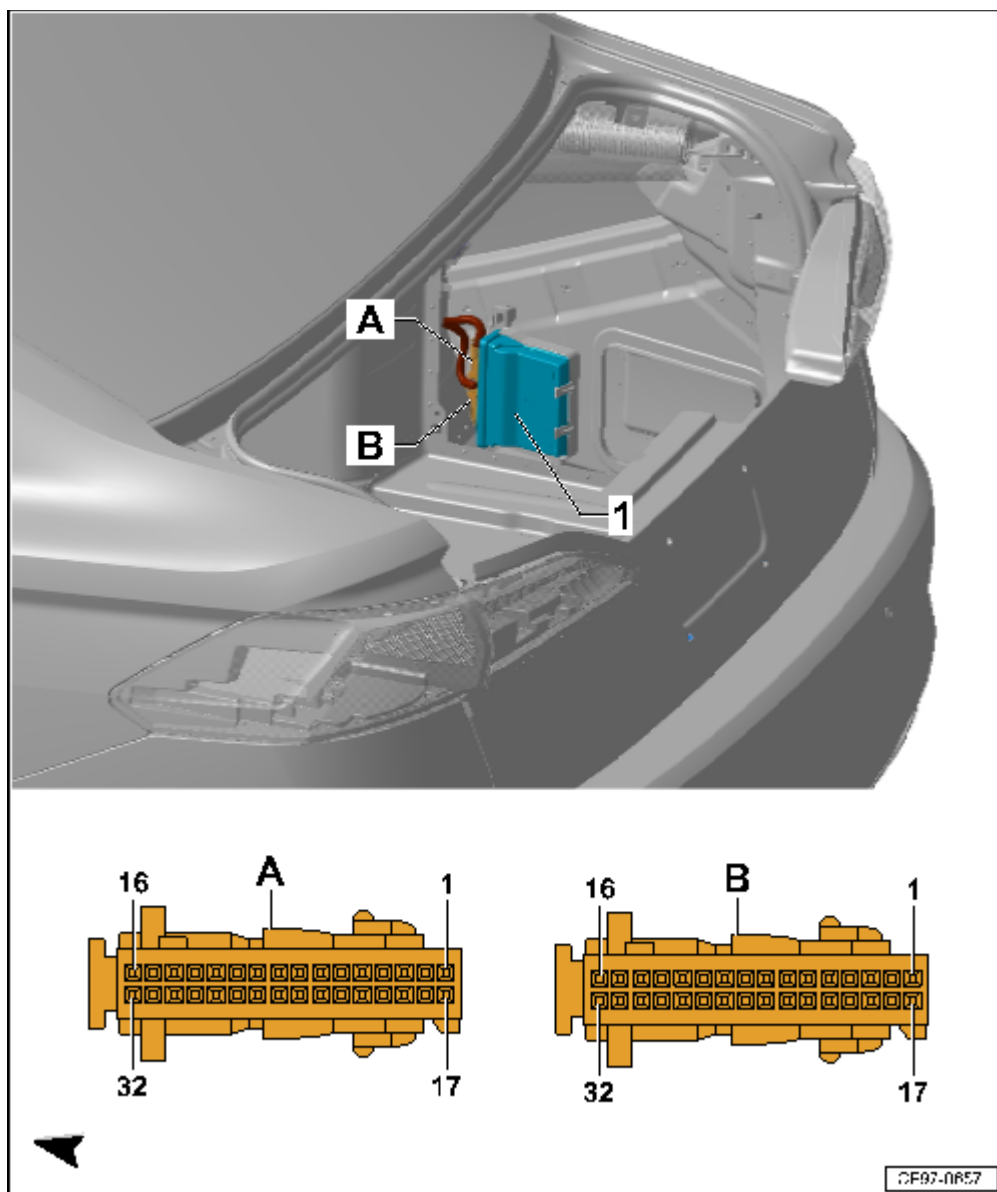
A - 插头连接, 20芯 - T20r -

返回一览 → [章节](#)

高压蓄电池充电电压控制单元 - J966 -

安装位置：

在行李箱右侧。



1 - 高压蓄电池充电电压控制单元 - J966 -

A - 插头连接, 32芯 - T32h -

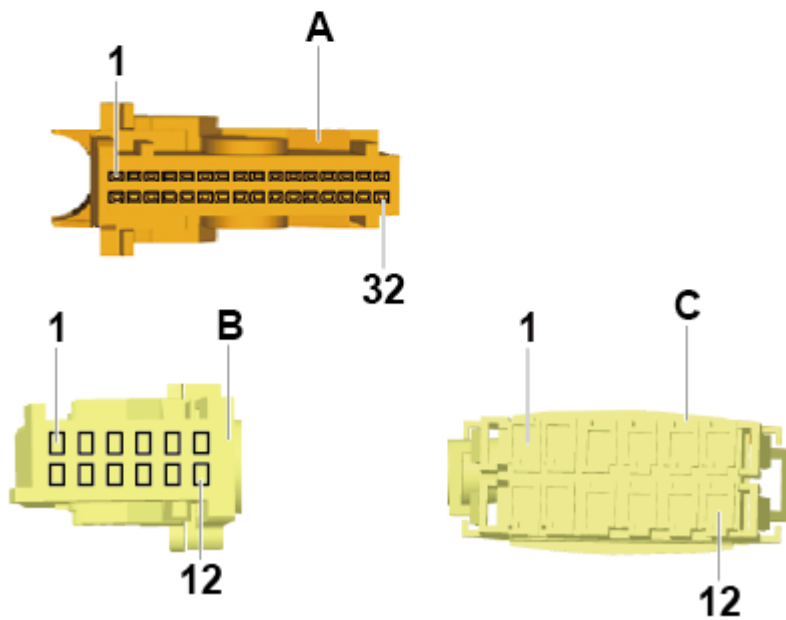
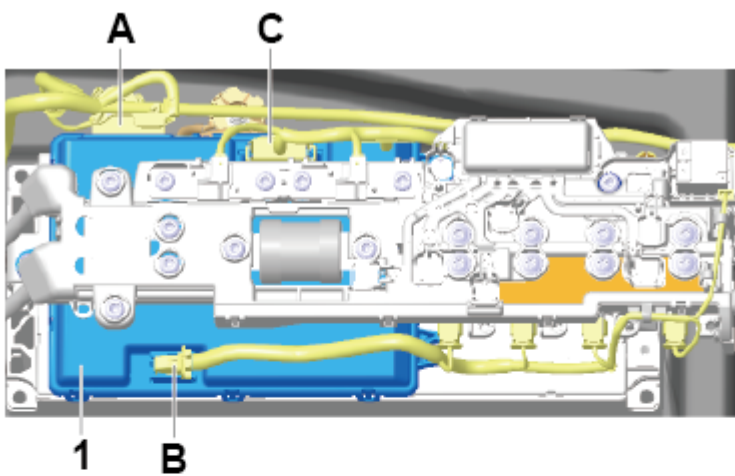
B - 插头连接, 32芯 - T32i -

[返回一览](#) → [章节](#)

蓄电池调节控制单元 - J840 -

安装位置：

高压蓄电池上 高压蓄电池 1 - AX2 -



CF97-2048

1 - 蓄电池调节控制单元 - J840 -

A - 插头连接, 32芯 - T32j -

B - 插头连接, 12芯 - T12aa -

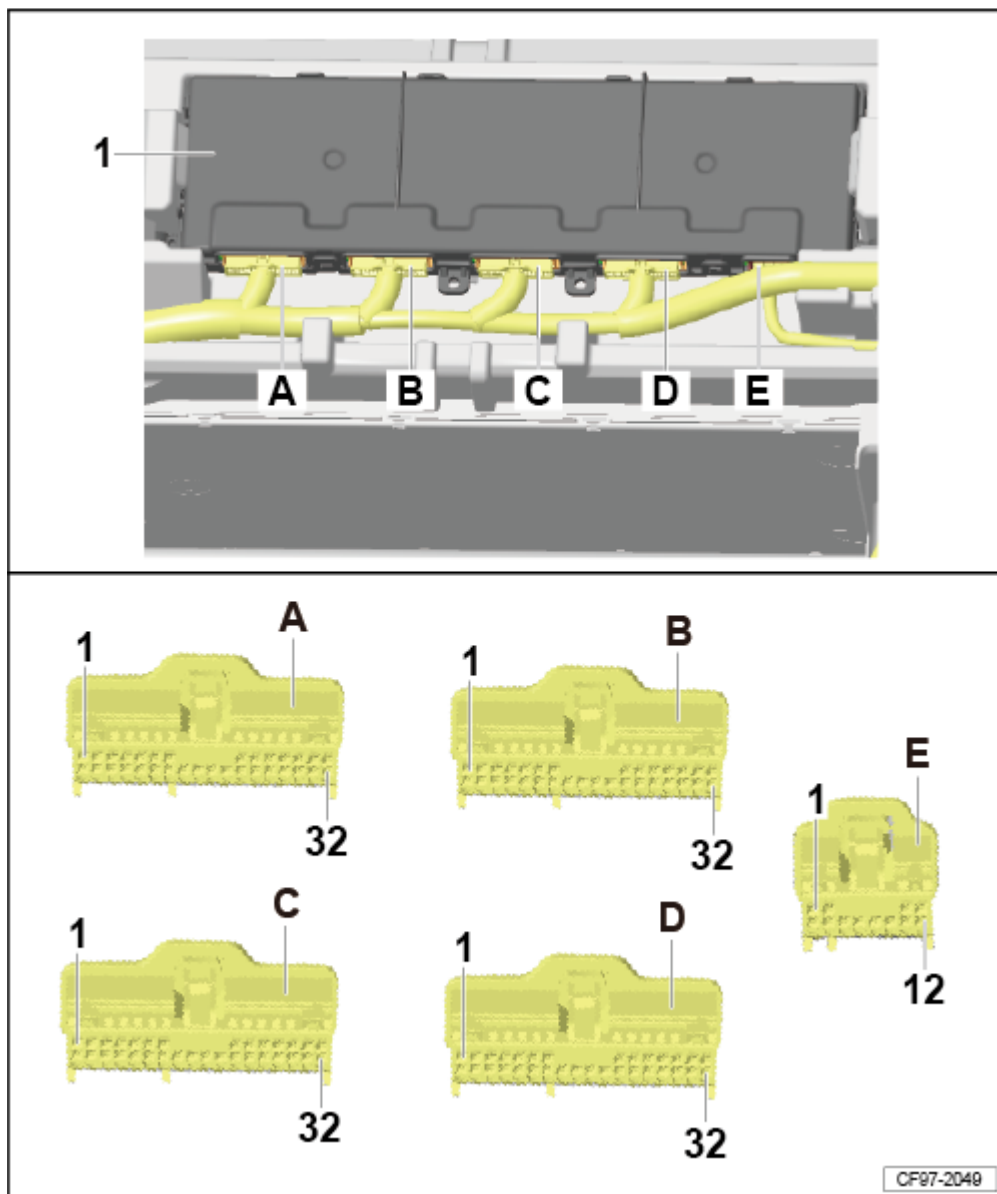
C - 插头连接, 12芯 - T12ac -

[返回一览](#) → [章节](#)

蓄电池模块监控控制单元 - J497, 左侧 -

安装位置：

在高压电池上 高压蓄电池 - AX2 -



1 - 蓄电池模块监控控制单元 - J497, 左侧 -

A - 插头连接, 32芯 - T32d -

B - 插头连接, 32芯 - T32e -

C - 插头连接, 32芯 - T32f -

D - 插头连接, 32芯 - T32g -

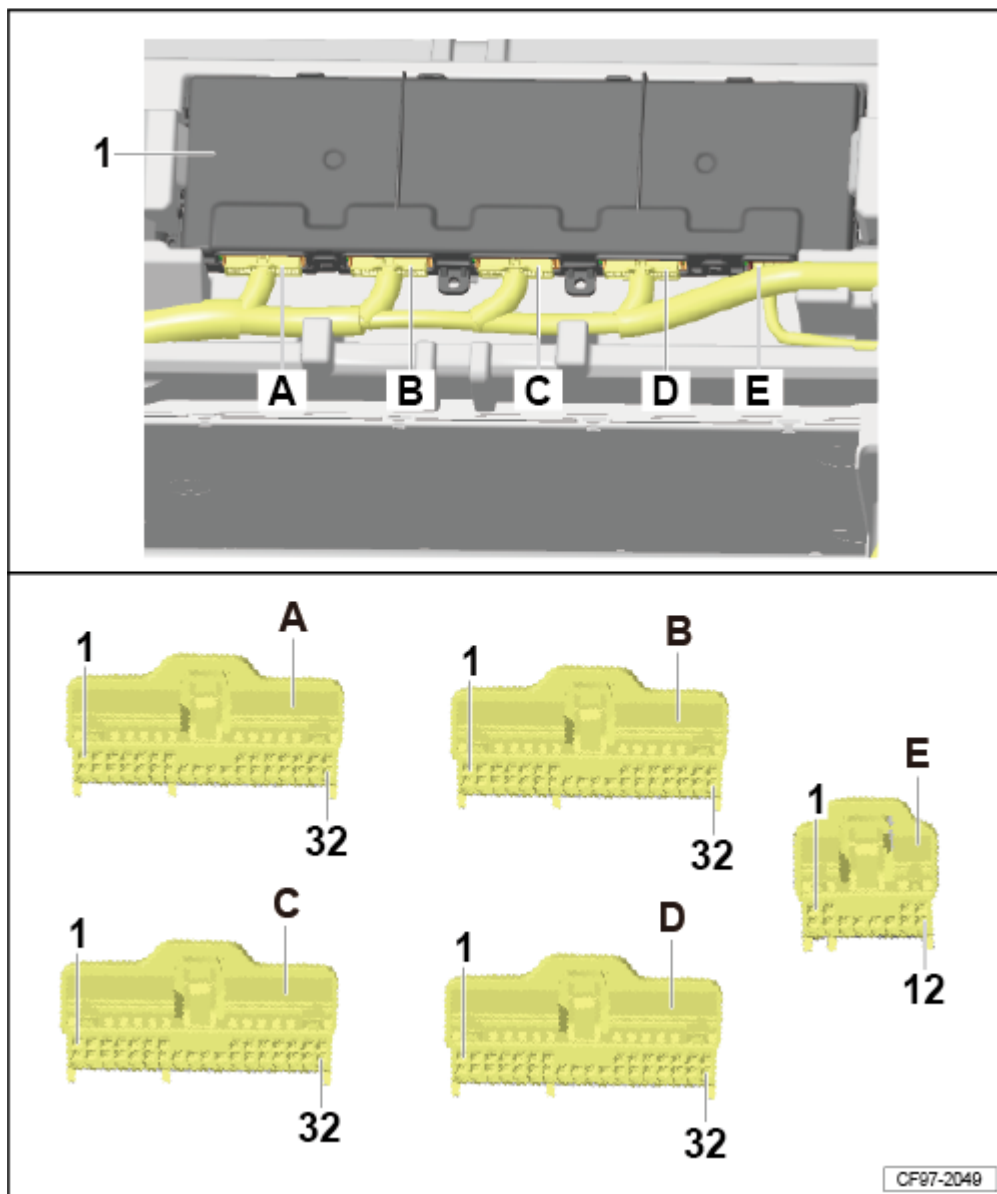
E - 插头连接, 12芯 - T12ae -

[返回一览](#) → [章节](#)

蓄电池模块监控控制单元 - J497, 右侧 -

安装位置：

在高压电池上 高压蓄电池 - AX2 -



1 - 蓄电池模块监控控制单元 - J497，右侧 -

A - 插头连接，32芯 - T32k -

B - 插头连接，32芯 - T32l -

C - 插头连接，32芯 - T32m -

D - 插头连接，32芯 - T32n -

E - 插头连接，12芯 - T12af -

[返回一览](#) → [章节](#)